




# Balones de Uso Kinésico

Serie WME® · Tecnología Antiburst · 4 tallas disponibles

75 CM Balón WME® 75 cm		
	<p><b>Balón WME® 75 cm</b> Color: Rojo   Diámetro: 75 cm</p> <hr/> <p>Talla de usuario sugerida: <b>Estatura &gt; 185 cm</b> Peso máximo del usuario: <b>Hasta 300 kg</b> Material: <b>PVC antideslizante</b> Uso principal: <b>Kinesiología / Rehabilitación</b></p>	<p><b>Aplicaciones</b></p> <ul style="list-style-type: none"><li>Postura</li><li>Core</li><li>Equilibrio</li><li>Adulto mayor</li><li>Lumbar</li></ul> <p>✓ <b>Certificación ANTIBURST</b></p>
65 CM Balón WME® 65 cm		
	<p><b>Balón WME® 65 cm</b> Color: Negro   Diámetro: 65 cm</p> <hr/> <p>Talla de usuario sugerida: <b>Estatura 165–185 cm</b> Peso máximo del usuario: <b>Hasta 300 kg</b> Material: <b>PVC antideslizante</b> Uso principal: <b>Kinesiología / Rehabilitación</b></p>	<p><b>Aplicaciones</b></p> <ul style="list-style-type: none"><li>Postura</li><li>Core</li><li>Equilibrio</li><li>Adulto</li><li>Pilates</li></ul> <p>✓ <b>Certificación ANTIBURST</b></p>
55 CM Balón WME® 55 cm		
	<p><b>Balón WME® 55 cm</b> Color: Negro   Diámetro: 55 cm</p> <hr/> <p>Talla de usuario sugerida: <b>Estatura 155–165 cm</b> Peso máximo del usuario: <b>Hasta 300 kg</b> Material: <b>PVC antideslizante</b> Uso principal: <b>Kinesiología / Rehabilitación</b></p>	<p><b>Aplicaciones</b></p> <ul style="list-style-type: none"><li>Postura</li><li>Core</li><li>Pilates</li><li>Adulto baja estatura</li></ul> <p>✓ <b>Certificación ANTIBURST</b></p>

## 45 CM Balón WME® 45 cm



### Balón WME® 45 cm

Color: Verde | Diámetro: 45 cm

Talla de usuario sugerida: **Niños / Estatura < 155 cm**

Peso máximo del usuario: **Hasta 200 kg**

Material: **PVC antideslizante**

Uso principal: **Kinesiología / Rehabilitación**

#### Aplicaciones

Pediátrico  
Postura  
Equilibrio  
Baja estatura

✓ **Certificación  
ANTIBURST**

## INFORMACIÓN TÉCNICA Y CLÍNICA

### INDICACIONES DE USO KINÉSICO

- Reeduación postural y control de tronco en sedestación
- Fortalecimiento de musculatura core y estabilización lumbar
- Trabajo propioceptivo y entrenamiento de equilibrio
- Rehabilitación neurológica y musculoesquelética
- Pilates terapéutico y ejercicio funcional

### CARACTERÍSTICAS TÉCNICAS GENERALES

- Tecnología Antiburst: desinflado lento ante perforación, sin explosión
- Superficie texturizada antideslizante, apta para uso clínico y domiciliario
- Inflado con bomba manual o eléctrica (no incluida)
- Talla correcta: cadera y rodillas forman 90° al sentarse
- Apto para niños, adultos y adultos mayores según talla

Documento generado con fines informativos y comerciales. Especificaciones sujetas a cambios sin previo aviso.