

TERMOTERAPIA CALOR HÚMEDO

COMPRESERO MODELO E-1 WME®

WME® está diseñando nuevos productos para uso en Rehabilitación Física & Rehabilitación. Estos compreseros son referencia en calidad, controlados por termostato, y fabricados con el más alto standard en acero inoxidable.



STATIONARY HEATING UNIT E-1


- Diseño fiable y resistente de acero inoxidable.
- Fácil de llenar con agua.
- Conexión directa 220 V.
- No se requiere plomería.
- Temperatura constante de HotPacks.
- Un año de garantía.
- Certificación internacional



Stainless Steel

Heating Units

	E-1
Tank Capacity	15 L
Temperature Range	71°-74°C
Thermal Cut-Out Temp.	82°-85°C
Accuracy	10%
Heat up Time (to 70°C)	2 Hours
Cool Down Time (from 70°C)	1 Hour



Alimentación principal	110-240 V ~ 50/60 Hz
Clase de seguridad eléctrica	Clase 1, Tipo B
Pruebas de seguridad	EN 60601-1
Peso	7 kg
Dimensiones	33 x 20 x 41 cm



COMPRESEROS & COMPRESAS DE CALOR HÚMEDO
TERMOTERAPIA


DISTRIBUIDOR EXCLUSIVO DE WME® EN CHILE

SET DE COMPRESAS HÚMEDO-CALIENTES

WME® Moist Heat Pack

- Seis tamaños/formas diseñadas para cualquier parte del cuerpo.
- Proporcionan sobre 30 minutos de calor húmedo profundo.
- Pinzas para una cómoda y fácil manipulación.
- Mejor costo-efectividad ya que proporciona cientos de opciones de tratamiento.
- Todos nuestros HotPacks WME cuentan con certificación internacional FDA y CE para su uso clínico y están rellenos de BENTONITA natural + cobertura de algodón
- 1 año de garantía técnica

A	STANDARD 25x30cm
B	CERVICAL 18x61cm
C	OVERSIZE 38x61cm
D	SMALL SPINE 25x46cm
E	LARGE SPINE 25x61cm
F	KNEE SHOULDER 25x50cm
G	HALF SIZE 12x30cm



Terry Covers

Ordering Information

Part Number	Description
-------------	-------------



1118 Standard 48 cm x 69 cm

1104 Neck Contour 64 cm x 46 cm

TERMOTERAPIA CALOR HÚMEDO COMPRESERO MODELO SS-8 WME®




Heating Units	SS-8
Tank Capacity	50 L
Temperature Range	71°-86°C
Thermal Cut-Out Temp.	82°-85°C
Accuracy	10%
Heat up Time (to 70°C)	6 Hours
Cool Down Time (from 70°C)	3 Hours



Alimentación principal	200-250 V - 50/60 Hz 1000 W
Clase de seguridad eléctrica	Clase 1, Tipo B
Pruebas de seguridad	EN 60601-1
Peso	30 kg
Dimensiones	85.5 x 51.5 x 38.5cm

Stainless Steel



TERMOTERAPIA CALOR HÚMEDO COMPRESERO MODELO SS-12 WME®



Heating Units	SS-12
Tank Capacity	75 L
Temperature Range	71°-86°C
Thermal Cut-Out Temp.	85°C
Accuracy	10%
Heat up Time (to 70°C)	6 Hours
Cool Down Time (from 70°C)	3 Hours



Alimentación principal	200-250 V - 50/60 Hz 1000 W
Clase de seguridad eléctrica	Clase 1, Tipo B
Pruebas de seguridad	EN 60601-1
Peso	35 kg
Dimensiones	85.5 x 66 x 39cm

Stainless Steel

